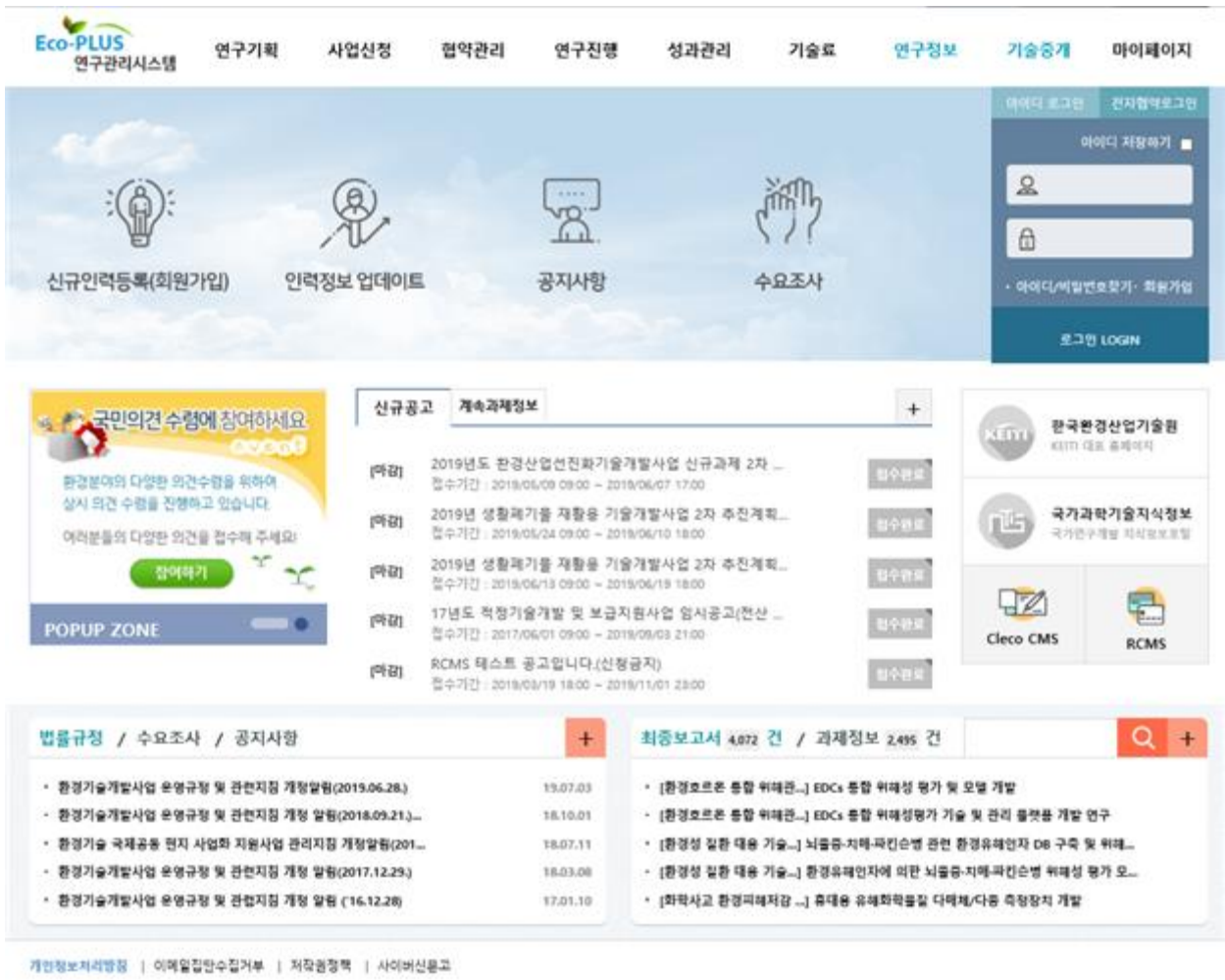


# Eco-PLUS 연구관리시스템 사용자 매뉴얼 ( 환경기술인력 등록 )

본 매뉴얼은 이용자의 시스템 사용에 대한 이해를 돕기 위한 목적으로 작성된 것으로 내용에 기재된 사용자 정보는 매뉴얼 제작을 위해 임의로 작성된 것입니다.

# 1. Eco-PLUS 연구관리시스템 접속

## 가. Eco-PLUS 연구관리시스템 접속(<http://ecoplus.keiti.re.kr>)



※ 팝업창이 차단되어 있는 경우, 시스템 사용에 제약을 받을 수 있으므로 익스플로러 도구에서 팝업 차단 사용을 해제해 주세요.

도구 > 인터넷 옵션 > 보안 > 사용자 지정 수준 > 팝업 차단 사용 (사용안함) 또는  
 도구 > 인터넷 옵션 > 개인 정보 > 팝업 차단 (체크해제)

## 2. 환경기술인 등록

- 'Eco-PLUS' 메인화면의 신규인력등록(회원가입)을 클릭하여 환경기술인 등록을 실시합니다.

**신규인력등록(회원가입)**    **인력정보 업데이트**    **공지사항**    **수요조사**

아이디 로그인    전자참석로그인

아이디 저장하기

아이디/비밀번호찾기 · 회원가입

로그인 LOGIN

**국민의견수렴에 참여하세요**

환경분야의 다양한 의견수렴을 위하여 실시 의견 수렴을 진행하고 있습니다. 여러분의 다양한 의견을 접수해 주세요!

참여하기

POPUP ZONE

**신규공고**    **계속과정정보**

내리	2019년도 환경산업선진화기술개발사업 신규과제 2차 ... 접수기간 : 2019/06/09 09:00 ~ 2019/06/07 17:00	접수완료
내리	2019년 생활폐기물 재활용 기술개발사업 2차 추진계획... 접수기간 : 2019/06/04 09:00 ~ 2019/06/10 18:00	접수완료
내리	2019년 생활폐기물 재활용 기술개발사업 2차 추진계획... 접수기간 : 2019/06/13 09:00 ~ 2019/06/19 18:00	접수완료
내리	17년도 석정기술개발 및 보급지원사업 임시공고(현산 ... 접수기간 : 2017/06/01 09:00 ~ 2019/09/03 21:00	접수완료
내리	RCMS 테스트 공고입니다.(신청금지) 접수기간 : 2019/03/19 18:00 ~ 2019/11/01 23:00	접수완료

KEITI 한국환경산업기술원  
KEITI 대표 홈페이지

국가과학기술지식정보  
국가연구개발 지식정보포털

Cleco CMS    RCMS

**법률규정 / 수요조사 / 공지사항**    **최종보고서 4,872 건 / 과제정보 2,495 건**

- 환경기술개발사업 운영규정 및 관련지침 개정알림(2019.06.28.)    19.07.03
- 환경기술개발사업 운영규정 및 관련지침 개정 알림(2018.09.21.)...    18.10.01
- 환경기술 국제공동 편지 사업과 지원사업 관리지침 개정알림(201...    18.07.11
- 환경기술개발사업 운영규정 및 관련지침 개정 알림(2017.12.29)    18.03.08
- 환경기술개발사업 운영규정 및 관련지침 개정 알림 (16.12.28)    17.01.10

- [환경오염 종합 이해관...] EDCs 종합 이해성 평가 및 모델 개발
- [환경오염 종합 이해관...] EDCs 종합 이해성평가 기술 및 관리 플랫폼 개발 연구
- [환경성 질환 대응 기술...] 뇌물중-치매-파킨슨병 관련 환경유해인자 DB 구축 및 위해...
- [환경성 질환 대응 기술...] 환경유해인자에 의한 뇌물중-치매-파킨슨병 이해성 평가 오...
- [화학사고 환경피해저감 ...] 휴대용 유해화학물질 다매체/다중 측정장치 개발

개인정보처리방침 | 이메일접합수집거부 | 저작권정책 | 사이버선문고

## 나. 약관동의

① 환경기술인 등록을 위하여 이용약관에 동의하고, [ 다음단계 ]를 클릭합니다.

### 환경기술인력등록

 약관동의	 과학기술인 등록번호 검증	 실명인증	 기본정보 입력	 상세정보 입력
-------------------------------------------------------------------------------------------	----------------------------------------------------------------------------------------------------	-------------------------------------------------------------------------------------------	------------------------------------------------------------------------------------------------	------------------------------------------------------------------------------------------------

- 환경기술개발사업에 참여하시는 참여연구원과  
 환경기술개발사업의 기획·평가·자문을 위한 전문가분들께서는 등록하여 주시기 바랍니다.  
 ※ 등록해주시는 소중한 정보는 '환경R&D 전문가 POOL'로 등록되어,  
 한국환경산업기술원에서 추진하는 평가위원 위촉 및 자문위원 위촉등에 활용됩니다.

#### ▶ 약관동의

##### ▶ 공통이용약관

제 1 장 총칙

제 1 조 (목적)  
 이 약관은 eco-R&D 통합과제관리시스템(이하 '기술원')이 제공하는 모든 서비스(이하 '서비스')의 이용 조건 및 절차, 기술원 및 이용자의 권리, 의무 및 책임 사항 등 기타 필요한 사항을 규정함을 목적으로 합니다.

위의 '공통이용약관'에 동의합니다.

##### ▶ 개인정보수집 및 이용에 관한 안내

1. 개인정보의 수집 및 이용목적

'Eco-PLUS 시스템'은 개인정보를 다음의 목적을 위해 처리합니다. 처리한 개인정보는 다음의 목적 이외의 용도로는 사용되지 않으며 이용 목적이 변경될 시에는 사전 동의를 구할 예정입니다.

가 서비스 제공 소조사 시그라제전스 퍼가스해/평가 및 자문의의 의촉) 현악체경 여그비저사 서가과리 기술심사과리

(필수항목:  동의함) (선택항목:  동의함,  동의하지 않음)

##### ▶ 개인정보제공 및 위탁안내

1. 개인정보의 제3자 제공에 관한 사항

가. 'Eco-PLUS 시스템'은 정보주체의 동의, 법률의 특별한 규정 등 개인정보 보호법 제17조 및 제18조에 해당하는 경우에만 개인정보를 제3자에게 제공합니다.

나. 'Eco-PLUS 시스템'은 정보주체가 개인정보를 사전·이후 목적으로 명시한 범의 내에서 처리하며, 다음이 경우를 제외하고

위의 '개인정보제공 및 위탁안내'에 동의합니다.

위 약관을 모두 읽었으며 전체 동의합니다.


다음단계 >
등록취소

- ② [과학기술인등록번호 신규발급 OR조회] 버튼을 클릭하여 과학기술인등록번호를 조회합니다.

### 환경기술인력등록

 약관동의	 과학기술인 등록번호 검증	 실명인증	 기본정보 입력	 상세정보 입력
----------------------------------------------------------------------------------------	-------------------------------------------------------------------------------------------------	----------------------------------------------------------------------------------------	---------------------------------------------------------------------------------------------	---------------------------------------------------------------------------------------------

#### ▶ 과학기술인번호 검증



- 과학기술인 번호란?  
국가R&D사업 및 과제 수행을 위해 연구자에게 부여하는 개인 식별번호입니다. 미래창조과학부에서 총괄하고 한국과학기술정보연구원(KIST)에서 발급합니다
- 우리원은 주민등록번호를 대체하는 수단으로 "과학기술인"번호를 사용하며,  
- "국가연구개발사업의 관리 등에 관한 규정"에 의하여 환경R&D 참여연구원 등의 관련자는 "과학기술인 번호"를 발급받아야 합니다.

과학기술인 등록번호 신규발급 OR 조회

- ③ 인적사항을 입력 후 본인확인 버튼을 클릭합니다. (국내 비거주 외국인을 등록하시는 경우 아래 화면의 전화번호로 문의하시기 바랍니다.)

▶ 과학기술인등록번호 신청/조회 서비스



### 과학기술인등록번호 발급/조회

국가연구개발에 참여하는 연구자에게 과학기술인 번호를 발급하고 조회 할 수 있는 서비스입니다. 국가연구 개발 사업에 참여하기 위해 입력 하던 주민등록 번호를 배제하고 과학기술인등록번호를 활용하여 연구자 여러분의 개인정보 노출을 최소화 하고있습니다.

#### 휴대폰 인증

\* 입력하신 소중한 개인정보는 회원님의 명백한 동의 없이 공개 또는 제3자에게 제공되지 않으며, 보안시스템을 통해 외부 위협으로부터 안전하게 보호되고 있습니다.


		<span style="background-color: #76B82A; color: white; padding: 2px 5px;">I-PIN인증</span> <span style="background-color: #0070C0; color: white; padding: 2px 5px;">외국인</span>
이름	<input type="text"/>	<input type="radio"/> 남 <input type="radio"/> 여
생년월일	년도 <input type="text"/> 월 <input type="text"/> 일 <input type="text"/>	
통신사	SKT <input type="text"/>	
휴대폰	010 <input type="text"/> - <input type="text"/> - <input type="text"/>	

본인 명의의 핸드폰이 아닌 경우 i-PIN 인증을 이용해주시십시오.  
 알뜰폰을 사용하시는 분은 다음 링크를 참조해주시십시오. [알뜰폰 참조]  
 문의 : 042-869-1118

본인확인
초기화
창닫기

- ④ 과학기술인등록번호 적용 버튼을 클릭합니다.

▶ 과학기술인등록번호 신청/조회 서비스



## 과학기술인등록번호 발급/조회

국가연구개발에 참여하는 연구자에게 과학기술인 번호를 발급하고 조회 할 수 있는 서비스 입니다.  
국가연구 개발 사업에 참여하기 위해 입력 하던 주민등록 번호를 배제하고 과학기술인등록번호를 활용하여  
연구자 여러분의 개인정보 노출을 최소화 하고있습니다.

---

### 과학기술인 조회

과학기술인등록번호 신청 과학기술인등록번호를 조회할 수 있습니다.  
아래의 과학기술인등록번호를 확인하세요.

과학기술인등록번호적용 수정

[이름]님의 과학기술인등록번호는 71 입니다.

기본 사항	
성명(한글)	이
성명(한문)	
성명(영문)	Gj Lee
휴대폰	010
이메일	ut
소속기관사항	
기관, 개인구분	<input checked="" type="radio"/> 기관 <input type="radio"/> 개인
소속기관명	(주)
부서명	
직위	
국내외구분	<input checked="" type="radio"/> 국내 <input type="radio"/> 국외



- ⑤ 휴대전화 인증 or 아이핀 인증 or 국내 비거주 외국인 등록 버튼을 이용하여 실명인증을 합니다.

## 환경기술인력등록



우리원에서는 개인정보 보안강화를 위해 이중 실명인증 체계를 사용하고 있습니다.  
 앞 단계의 "과학기술인 등록번호 검증"을 통해 실명인증을 하셨으나, 다시 한 번 실명인증(휴대폰 인증 또는 공공I-PIN 중 택일)을 하여 주시면 감사하겠습니다.

### ▶ 실명인증

#### ▶ 휴대폰 실명인증



본인 명의(주민등록번호)의 휴대폰으로 인증을 받으시기 바랍니다.

휴대폰 인증

국내비거주외국인

#### ▶ 공공I-PIN



공공아이핀(I-PIN)은 인터넷 상에서 주민등록번호 대신 본인 인증할 수 있는 개별식별 번호를 말합니다.

공공아이핀이 있을 경우, 공공아이핀 인증을 클릭하여, 공공아이핀 아이디와 비밀번호를 입력하여 주십시오.

만약, 공공아이핀이 없으시면, '아이핀 신규발급'을 클릭하셔서 발급 받을 수 있습니다.

공공I-PIN 인증

## 다. 인적사항 입력

### 1) 기본정보

- ① 인적사항 기본정보를 입력합니다.
- ② ① 중복확인 버튼을 눌러 ② ID중복체크를 합니다.

#### 환경기술인력등록



#### ▶ 기본정보 입력

##### ▶ 계정정보

로그인 아이디	<input type="text"/>	<b>①</b> <b>중복확인</b> <small>영문소문자 및 영문숫자 조합 6~20자리</small>
비밀번호	<input type="password"/>	<small>* 영문, 숫자, 특수문자를 포함하여 8~14자리로 조합(영문소문자, 영문대문자, 숫자, 특수문자)</small>
비밀번호 확인	<input type="password"/>	
과학기술인번호	<input type="text" value="1"/>	

**ID중복체크**

ID:

##### ▶ 인적사항

이름(한글)	<input type="text" value="이:"/>
이름(영문)	<input type="text" value="lky"/>
이름(한자)	<input type="text"/>
생년월일	<input type="text"/>
성별	<input type="radio"/> 남성 <input type="radio"/> 여성
국적	대한민국 <input type="button" value="검색 Q"/>
E-mail	<input type="text" value="@ nate.com"/> <input type="button" value="선택"/>
휴대폰번호	<input type="text" value="선택"/> - <input type="text"/> - <input type="text"/>
전화번호(주택)	<input type="text" value="02"/> - <input type="text"/> - <input type="text"/>
주택주소	<input type="text" value="우편번호"/> <input type="button" value="우편번호"/>

##### ▶ 소속기관정보

소속기관	<input type="text"/>	<input type="button" value="검색 Q"/> <b>③</b>
부서	<input type="text" value="부서"/>	
직위	<input type="text" value="직급"/>	<small>예) 사원, 대리, 과장, 부장, 사장</small>
직급	<input type="text"/>	<small>예) 1급, 2급, 선임급, 책임급</small>
입사년월	<input type="text" value="선택"/> 년 <input type="text" value="선택"/> 월	
FAX	<input type="text" value="선택"/> - <input type="text"/> - <input type="text"/>	
소속기관주소	<input type="text" value="우편번호"/> <input type="button" value="우편번호"/>	

##### ▶ 6T 분류 및 평가희망분야

6T관련기술분류	<input type="text"/>	<input type="text"/>	<input type="text"/>
평가희망분야 (국가과학표준분류)	<input type="text"/>	<input type="text"/>	<input type="text"/>

##### ▶ 학력사항

1	<input type="checkbox"/>	<table border="1"> <tr> <td>학위</td> <td><input type="text" value="선택"/></td> <td><small>* 최종학력이 고등학교 졸업일 경우는 학위를 '기타'로 선택하여 주십시오.</small></td> </tr> <tr> <td>학위취득일</td> <td><input type="text"/></td> </tr> <tr> <td>학교</td> <td><input type="text"/></td> <td><input type="button" value="검색 Q"/> <b>④</b></td> </tr> <tr> <td>재학기간</td> <td>(입학) <input type="text"/></td> <td>부터 (졸업) <input type="text"/> 까지</td> </tr> <tr> <td>전공</td> <td><input type="text"/></td> <td><input type="button" value="검색 Q"/> <b>⑤</b></td> </tr> <tr> <td>전공계열</td> <td><input type="text" value="선택"/></td> </tr> <tr> <td>지도교수</td> <td><input type="text"/></td> </tr> <tr> <td>논문명</td> <td><input type="text"/></td> <td><small>* 학위가 박사일 경우 논문명 또는 논문명(영문)을 필수로 입력하셔야 합니다.</small></td> </tr> <tr> <td>논문명(영문)</td> <td><input type="text"/></td> </tr> </table>	학위	<input type="text" value="선택"/>	<small>* 최종학력이 고등학교 졸업일 경우는 학위를 '기타'로 선택하여 주십시오.</small>	학위취득일	<input type="text"/>	학교	<input type="text"/>	<input type="button" value="검색 Q"/> <b>④</b>	재학기간	(입학) <input type="text"/>	부터 (졸업) <input type="text"/> 까지	전공	<input type="text"/>	<input type="button" value="검색 Q"/> <b>⑤</b>	전공계열	<input type="text" value="선택"/>	지도교수	<input type="text"/>	논문명	<input type="text"/>	<small>* 학위가 박사일 경우 논문명 또는 논문명(영문)을 필수로 입력하셔야 합니다.</small>	논문명(영문)	<input type="text"/>
학위	<input type="text" value="선택"/>	<small>* 최종학력이 고등학교 졸업일 경우는 학위를 '기타'로 선택하여 주십시오.</small>																							
학위취득일	<input type="text"/>																								
학교	<input type="text"/>	<input type="button" value="검색 Q"/> <b>④</b>																							
재학기간	(입학) <input type="text"/>	부터 (졸업) <input type="text"/> 까지																							
전공	<input type="text"/>	<input type="button" value="검색 Q"/> <b>⑤</b>																							
전공계열	<input type="text" value="선택"/>																								
지도교수	<input type="text"/>																								
논문명	<input type="text"/>	<small>* 학위가 박사일 경우 논문명 또는 논문명(영문)을 필수로 입력하셔야 합니다.</small>																							
논문명(영문)	<input type="text"/>																								

##### ▶ 정보활용동의 여부 및 확인

국가과학기술 지식정보서비스 (NTIS) 정보공개 동의1	<input type="radio"/> 동의함 <input checked="" type="radio"/> 동의하지 않음 <small>"동의함"을 선택하시면 미래창조과학부에서 운영하는 NTIS로 귀하의 정보가 전송되게 됩니다. <input type="button" value="NTIS홈페이지 바로가기"/> (단, 협약된 과제의 책임자와 참여연구원의 경우 동의하지 않음을 선택하셔도 NTIS로 정보가 전송됩니다)</small>
경영컨설팅분야	<input type="radio"/> 해당 <input checked="" type="radio"/> 해당없음 <small>환경산업기술원에서 환경벤처센터 전문심의위원으로 위촉코자 하기 위한 한으로, 기술경영 또는 기술사업화 전문가분들께서는 선택하여 주시기 바랍니다.</small>
E-MAIL 수신	<input type="radio"/> 동의 <input checked="" type="radio"/> 비동의
SMS 수신	<input type="radio"/> 동의 <input checked="" type="radio"/> 비동의



- ③ ③-① 소속기관을 입력중 기관이 검색이 안 되시면 신규기관등록을 해야합니다.

기관목록 신규기관등록 조회 닫기

검색조건 기관명

**검색결과(총 0건)**

기관명	기관유형	사업자번호	대표자	연락처 및 주소
기관정보가 'Eco-PLUS'에 존재하지 않는 경우, '신규기관등록'버튼을 통해서 기관정보를 직접 등록할 수 있습니다.				

- ④ ③-② 신규기관 중복확인

**기관 신규등록**

※신규등록할 사업자등록번호를 입력하신 후 신규등록버튼을 누르세요.  
 ※외국기관등록은 '외국기관등록' 버튼을 클릭하여 사업자등록번호를 임의로 발급받아야 합니다.

**기관명 및 사업자등록번호 검사**

기관명

사업자등록번호  -  -  \*사업자등록번호는 '-'포함해서 입력하세요

신규등록
외국기관등록
닫기

- ⑤ ③-③ 신규기관등록

**연구기관관리** 저장 닫기

**기본정보** \*표시된 항목은 필수 입력사항 이며(단, 외국기관 제외) 굵은글씨 항목은 이 후 임의수정이 안되며 협약변경을 통해서만 변경이 가능합니다

\*연구기관 유형  \*기관 소재국

\*연구기관명

\*사업자등록번호  영리구분

\*대표자명

\*전화번호  -  -  FAX  -  -

\*주소

홈페이지

\*사업자등록증사본

파일 이름  파일크기

파일 개수: 0개 (최대 3개) 0.00KB/1.00GB

**부가정보**

설립일자	<input type="text"/>	직원수	<input type="text"/> 명	자본	<input type="text"/> 원
자산	<input type="text"/> 원	매출액	<input type="text"/> 원	당기순이익	<input type="text"/> 원

- ⑥ ④ 학교를 검색 후 조회가 안되면 신규등록을 통해 학교를 등록하여 주십시오

○ 학교조회
✕

학교명	<input style="width: 80%;" type="text"/>
-----	------------------------------------------

검색
신규등록

**> 검색결과**

<b>학교명</b>
등록된 데이터가 없습니다.

- ⑦ 아래 화면에서 새로운 학교명을 등록하여 주시고 다시 검색해주시면 등록하신 학교를 선택 가능합니다.

○ 학교등록
✕

학교명	<input style="width: 80%;" type="text"/>
-----	------------------------------------------

저장

**> 검색결과**

<b>학교명</b>
등록된 데이터가 없습니다.

- ⑧ ⑤ 학교를 검색 후 조회가 안되면 신규등록을 통해 학과를 등록하여 주십시오

○ 학과조회
✕

<b>학과 (전공)명</b>	<input style="width: 95%;" type="text"/>
---------------------	------------------------------------------

검색
신규등록

**> 검색결과**

<b>학과(전공)명</b>	
등록된 데이터가 없습니다.	

- ⑨ 아래 화면에서 새로운 학과(전공)명을 등록하여 주시고 다시 검색해주시면 등록하신 학과(전공)를 선택 가능합니다.

○ 학과(전공)명 등록
✕

<b>학과 (전공)명</b>	<input style="width: 95%;" type="text"/>
---------------------	------------------------------------------

저장

**> 검색결과**

<b>학과 (전공)명</b>	
등록된 데이터가 없습니다.	

- ⑩ 기본정보부터 정보활용동의 여부 및 확인 까지 정보 입력을 하신 후 저장 버튼을 클릭하셔서 환경기술인등록 기본정보 입력을 마칩니다.
- ⑪ 기본정보 저장 후 아래의 화면에서 생성하신 ID를 확인 할 수 있습니다.  
 확인완료 버튼을 클릭하시면 환경기술인등록 기본정보 입력은 마무리되고, 생성하신 아이디와 비밀번호로 Eco-PLUS 홈페이지에서 로그인 하시고 서비스를 이용하시면 됩니다.  
 연구책임자 또는 평가전문가 등록을 원하시는 분은 상세정보 등록하기를 클릭하셔서 이후 상세정보 입력을 진행해주시시오.



## 2) 상세정보 입력

① 경력사항등 상세정보를 입력합니다.

### 환경기술인력등록

약관동의
과학기술인 등록번호 검증
실명인증
기본정보 입력
상세정보 입력

#### ▶ 상세정보 입력

##### ▶ 경력사항(상근경력)

※ 기본정보에서 입력한 현재 소속기관은 입력하지 마세요. 과거 상근경력만 입력하세요.

항목추가 + 선택삭제 -

1	<input type="checkbox"/>	근무처명	<input type="text"/>
		근무기간	<input type="text"/> 년부터 ~ <input type="text"/> 년까지
		직위/직급	<input type="text"/>
		비고	<input type="text"/>

##### ▶ 경력사항(비상근경력)

항목추가 + 선택삭제 -

1	<input type="checkbox"/>	근무처명	<input type="text"/>
		근무기간	<input type="text"/> 년부터 ~ <input type="text"/> 년까지
		직위/직급	<input type="text"/>
		비고	<input type="text"/>

##### ▶ 주요연구업적

항목추가 + 선택삭제 -

1	<input type="checkbox"/>	연구업적	<input type="text" value="/2000자"/>
		시작연도	<input type="text" value="선택"/>
		종료연도	<input type="text" value="선택"/>
		연구비지원기관	<input type="text"/> <input type="button" value="검색"/>

##### ▶ 자격 및 면허

항목추가 + 선택삭제 -

1	<input type="checkbox"/>	명칭	<input type="text"/>
		취득일자	<input type="text"/>
		발행처	<input type="text"/>
		급수 및 등급	<input type="text"/>

##### ▶ 지식재산권

항목추가 + 선택삭제 -

1	<input type="checkbox"/>	지식재산권명	<input type="text"/>
		출원 / 등록번호	<input type="text"/>
		특허구분	<input type="text" value="선택"/>

##### ▶ 논문실적

항목추가 + 선택삭제 -

1	<input type="checkbox"/>	논문명(국문)	<input type="text"/>
		논문명(영문)	<input type="text"/>
		학술지명	<input type="text"/>
		학술지구분	<input type="text" value="선택"/>
		저자역할	<input type="text" value="선택"/>
		발행처	<input type="text"/>
		논문발표일	<input type="text"/>
		SCI여부	<input checked="" type="radio"/> SCI <input type="radio"/> 비SCI

##### ▶ 주요사업화 정보

항목추가 + 선택삭제 -

1	<input type="checkbox"/>	연구내용	<input type="text" value="/2000자"/>
		지원기관	<input type="text"/>
		비고	<input type="text"/>

##### ▶ 기타경력 및 실적

기타 경력 및 실적	<input type="text" value="/2000자"/>
------------	-------------------------------------

- ② 해당 항목을 작성 후에 저장을 누르시면 상세정보 입력이 마무리되고, 생성하신 아이디와 비밀번호로 Eco-PLUS 홈페이지에서 로그인 하시고 서비스를 이용하시면 됩니다.