

# 2025년 학술발표회 발표 안내

## <구두발표>

- 대상
  - > 구두, International Session (일반), 학생경연세션, 영어논문경연
- 세션 시작 10분 전에 세션룸으로 오셔서 발표 준비해주시기 바랍니다.
- 발표자료는 학회로 제출하지 않고, 발표 당일 가져오셔서 각 세션룸에 배치되어 있는 진행요원의 안내에 따라 노트북에 설치 후 정해진 순서에 발표를 진행해주시면 됩니다.
- 발표 시간은 질의응답 포함 12분으로 해당 세션 좌장이 결정합니다.

## <포스터발표>

- 대상 : 포스터
- 발표 방식 : 대면(정해진 규격으로 포스터 출력), 동영상 제출 없음
- 포스터 규격 : 가로 90cm x 세로 120cm
- 발표자께서는 해당 세션 시작 전 발표 번호가 부착된 보드에 출력 해오신 포스터를 부착해주시기 바랍니다.
- 웹프로시딩 포스터 파일 업로드(파일 형식 : pdf, jpg)
  - > 웹프로시딩 URL : <https://conference.kwra.or.kr/>
  - > 업로드 방법 : 다음페이지 안내
  - > 업로드 기간 : 5/12(월) ~ 5/16(금)
  - > 기타 : 초록은 웹프로시딩에 업로드 하지 않습니다. 회원은 본인의 이메일로 등록된 발표에만 이미지를 등록할 수 있습니다.

## <공통>

- 개인적인 사유로 발표 취소 및 일정 변경은 불가합니다.
- 논문집(초록집)에 등재하려면 정회원에 가입해야 합니다.
- 논문집은 인쇄물로 배포하지 않고 온라인으로 배포합니다.

## 포스터 파일 웹프로시딩 업로드 방법 ①

- 우측 상단 로그인 아이콘 클릭



## 포스터 파일 웹프로시딩 업로드 방법 ②

- 첫 방문의 경우 '여기' 문구를 클릭 후 초기 비밀번호 설정 후 로그인 또는 기존 회원의 경우 본인의 계정으로 로그인
- 비밀번호 분실 시 '비밀번호 찾기' 클릭 후 진행.

한국수자원학회  
KOREA WATER RESOURCES ASSOCIATION

### 로그인

- 첫 방문이시면 **여기**를 클릭하여 비밀번호를 설정해주십시오.  
- 비밀번호를 분실하셨습니까? **비밀번호 찾기**

이메일 주소

비밀번호

로그인

© 한국수자원학회 ALL RIGHTS RESERVED.

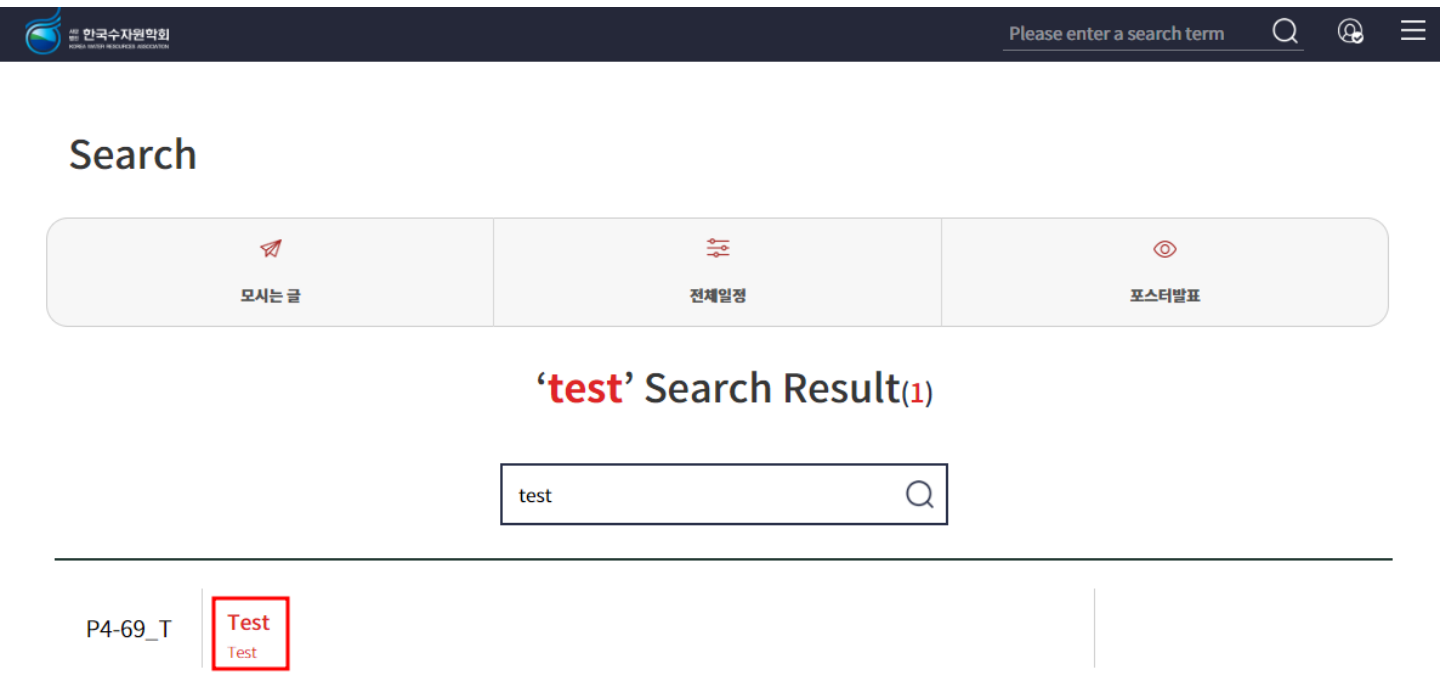
## 포스터 파일 웹프로시딩 업로드 방법 ③

- 우측 상단 검색창에 본인의 이름 또는 포스터 타이틀 일부를 입력 후 검색



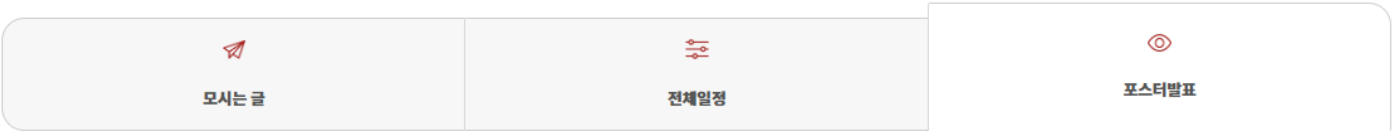
## 포스터 파일 웹프로시딩 업로드 방법 ④

- 검색된 결과에서 본인의 발표 타이틀 클릭




# 포스터 파일 웹프로시딩 업로드 방법 ⑤

- 우측 Modify 버튼 클릭 후 포스터 PDF 또는 이미지 등록 후 저장
- 이미지의 경우 JPG 형식만 가능하며, 파일을 5개 올릴 수 있게 되어 있는데 1개만 올리시면 됩니다.



List <\_\_\_\_\_

Modify presentation



포스터 4  
**Test**  
Author(s) : Test

종합질의는 아래와 같은 형식으로 게시판에 올려주시기 바랍니다.

발표번호 또는 제목 / 질문내용  
예) SS1-01 / AI를 실무에 적용하는 것은 실무적 어려움이 많은 것으로 전망되는데 이에 대한 의견 부탁드립니다.

## Modify presentation

### 간략 설명글

### Poster Download URL

이 URL을 입력하시면 포스터 파일은 노출되지 않으며, 로그인한 사용자만 내려받을 수 있습니다.

### Poster file format\*

PDF  JPG

### 포스터 파일1

썸네일로 사용됩니다.